


System Diagram :

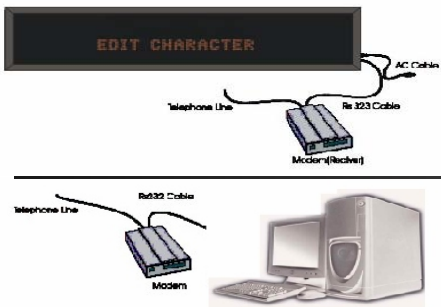
Keyboard



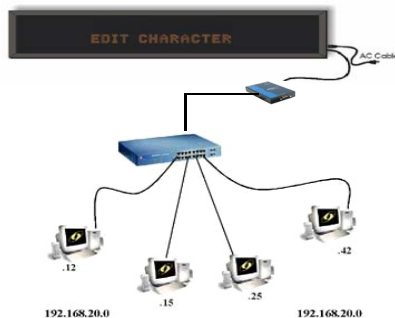
RS 232



Modem



LAN TCP/IP



ป้ายไฟอักษรวิ่งคอมพิวเตอร์

สามารถแสดงตัวอักษร รูปภาพ สัญลักษณ์ เหมาะสำหรับติดตั้งบนดาดฟ้าของตัวอาคาร เช่น บริเวณริมถนนสายหลักต่างๆ ทั้งในตัวเมือง นอกเมือง ความสามารถพิเศษ ซึ่งจะดึงดูดความสนใจให้แก่ผู้พบเห็นได้ติดตามอ่านข้อความ และ รูปภาพสัญลักษณ์ได้รูปแบบ ขนาดตัวอักษรที่หลากหลาย และยังสามารถกำหนดรูปแบบการแสดงผลได้หลายประเภท เช่น เลื่อนซ้าย เลื่อนขวา กะพริบๆ และเน้นข้อความ รวมทั้งกำหนดให้การแสดงผลแบบอัตโนมัติได้มากกว่า 47 แบบ ทั้งยังสามารถแสดงภาพเคลื่อนไหวแบบงายๆ ได้ ซึ่งป้ายไฟอักษรวิ่งคอมพิวเตอร์ชนิดติดตั้งภายนอกอาคารนี้จะช่วยให้แผนการประชาสัมพันธ์ข่าวสารของท่านเป็นไปตามเป้าหมายให้เป็นที่น่าสนใจแก่ผู้พบเห็น มีสีสันสวยงาม เช่น สีเขียว,แดง,เหลือง,ขาว,ชมพู ขวนติดตามและยังก่อให้เกิดความสวยงาม และ ก็นิยมกับสถานที่นั้น

ทำไมต้องเลือกใช้ป้ายไฟอักษรวิ่ง

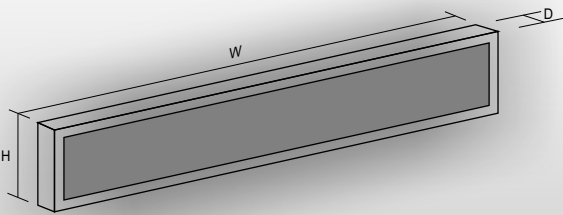
- ป้ายไฟอักษรวิ่ง สามารถครอบคลุมพื้นที่ได้อย่างกว้างขวาง รวดเร็ว โดยเฉพาะอย่างยิ่งถ้ามีการติดตั้งกระจายไว้หลาย ๆ แห่ง
- ป้ายไฟอักษรวิ่ง สามารถเลือกติดตั้งเฉพาะบริเวณพื้นที่ที่ต้องการเข้าถึงได้
- ป้ายไฟอักษรวิ่ง มีความถี่ในการถูกพบเห็นสูง
- ป้ายไฟอักษรวิ่ง สามารถเข้าถึงกลุ่มคนได้ทุกเพศ ทุกวัย ทุกอาชีพ
- ป้ายไฟอักษรวิ่ง เป็นสื่อที่ไม่มีข้อจำกัดในเรื่องเวลา มีโอกาสพบเห็นได้ตลอดเวลา
- ป้ายไฟอักษรวิ่งส่งเสริมภาพลักษณ์ของหน่วยงานให้ดูทันสมัย สวยงาม
- มีสีสัน และเทคนิคต่างๆ ทำให้เป็นที่สะดุดตาสะดุดใจได้ง่าย
- ป้ายไฟอักษรวิ่ง ใช้เป็นสื่อเสริมสนับสนุนสื่ออื่นๆ ได้ดีในลักษณะการย้ำเตือนความจำ หรือ เสนอข่าวสารแบบสั้น ๆ
- ป้ายไฟอักษรวิ่ง มีค่าใช้จ่ายในการโฆษณาค่อนข้างต่ำเมื่อเทียบกับจำนวนผู้พบเห็น



ได้รับการรับรองคุณภาพมาตรฐาน ISO 9001 : 2000

Specifications

อายุการใช้งานหลอด	Life effication	100,000 Hr. (25 c)
แสดงภาษาไทย/อังกฤษ	Thai / Eng	400,000 Chr.
แบบตัวอักษร	Font style	42 Style
รูปภาพในเครื่อง	Graphic	Yes
ขนาด 16x16	Size 16 x 16	50 Pic
ขนาด 32x32	Size 32 x 32	50 Pic
รูปภาพที่สำรับเองได้	User Graphic	Tes
ขนาด 16x16	Size 16 x 16	50 Pic
ขนาด 32x32	Size 32 x 32	50 Pic
คำสั่งควบคุมข้อมูล	Display control	95 command
คำสั่งควบคุมข้อมูลอัตโนมัติ	Auto control	Yes
ปรับความเร็วได้	Speed level	9 Level
ปรับระดับแสง	Dimming	100 Level
ปรับระดับแสงอัตโนมัติ	Auto dimming	5 Level
แสดงภาพเคลื่อนไหว	Animation	10 Pic
ขนาดของหน่วยความจำ	Memory	4 Mb
ตั้งเวลาแสดงข้อความล่วงหน้า	File schedule	10 Files
ตั้งเวลาเปิด-ปิด ป้ายล่วงหน้า/วัน	Time on-off / Day	10 Times/ Day
ตั้งเวลาเปิด-ปิด ป้ายล่วงหน้า	Timer on-off in Holiday	Yes
วันหยุด เสาร์-อาทิตย์		
ตั้งเวลาเปิด-ปิด ป้ายล่วงหน้า	Timer on-off in special holiday	20 Days / Year (ล่วงหน้า)
วันหยุด นักชัตตกษ์		
แสดงวัน/เวลา	Show date & time	Real time
แสดงอุณหภูมิ (Option)	Show temperature	0-75 c
มุมมอง	View angle	120 Degree
ซอฟต์แวร์	Software	remote 32 Bit
การเชื่อมต่อสัญญาณ	Communication	RS 232/422/485/Keyboard GPRS /Modem / LAN (Option)
อุปกรณ์การควบคุมเฉพาะ:ประมวลผล	Micro controller	ARM 7 Processor
ต่อระบบ Intelligent Display Feature	IDF Feature	Yes
ระบบไฟฟ้า	Electrical	180-240 V 50Hz.



คุณลักษณะของ LED Sign

โครงสร้างของกล่องทำจากอะลูมิเนียมที่ออกแบบเฉพาะเป็นลิขสิทธิ์ของทางบริษัทฯ หรือทำจากวัสดุ Acrylic มีสีสนสวยงาม ติดตั้งได้ง่าย มีขนาดมาตรฐานที่หลากหลายสามารถเลือกใช้ให้เหมาะสมกับพื้นที่ของลูกค้า

สีสนของหลอด LED สวยงามสบายตา ไม่สว่างมากจนบาดตา กระจัดด้านหน้าเป็นแบบลดแสงสะท้อนจากภายนอก

Technical Data

Type of Lamp	LED Super Bright	LED Dot-Matrix	LED SMD
Lamp Dimension	5 mm.	5 mm.	2 mm.
Pixel Pitch	10 mm.	7.62 mm.	10,12 mm.
Color of Lamp	Red	Tri Colors (Red, Green, Yellow)	Tri Colors (Red, White, Pink)

ได้รับการรับรองการจดทะเบียนผลิตภัณฑ์อุตสาหกรรม จากสำนักงานผลิตภัณฑ์อุตสาหกรรม (สมอ.)

ผู้ผลิต จำหน่าย ติดตั้ง และบริการหลังการขาย
ผลิตในประเทศไทย



ได้รับการรับรองคุณภาพมาตรฐาน ISO 9001 : 2000